

7.3. Гарантия распространяется только на повреждения, образовавшиеся вследствие производственного брака.

7.4. Гарантия не распространяется на:

- механические повреждения, образовавшиеся по вине владельца санок, при несоблюдении правил эксплуатации;
  - естественный износ деталей санок;
  - повреждения, образовавшиеся по причине неправильного хранения санок и ремонта.
- 7.5. Производитель оставляет за собой право вносить в конструкцию изменения, не ухудшающие качества изделия.

## 8. Сведения о продаже

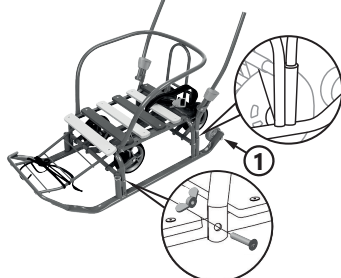
Дата продажи « \_\_\_\_ » \_\_\_\_\_ 20 \_\_\_\_ г.

подпись ответственного лица,  
штамп торгующей организации

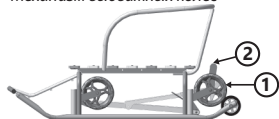
**Рис. 3**  
Схема завязывания узла на перемычке санок.



**Рис. 4**  
Схема сборки санок



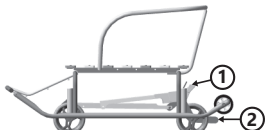
**рис. 5**  
Механизм выдвигающих колёс



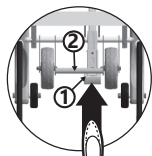
Колёса подняты

**Внимание! При опускании колёс соблюдайте последовательность:**

- носком ноги поднимите фиксатор (1);
- нажмите на рычаг (2).



Колёса опущены



Механизм выдвигающих колёс  
(вид сверху)



НЕ НАЖИМАТЬ  
ФИКСАТОР



### ПРЕДУПРЕЖДЕНИЯ!

- Не предназначены для детей младше 3-х лет, существует опасность получения травм, связанных с выпадением из санок.
- Грузоподъемность не более 25 кг.
- Использовать санки только под присмотром взрослых.
- При катании с горок рекомендуется использовать защитную экипировку.
- Укомплектованы транспортировочным шнуром, использовать только под присмотром взрослых с целью предотвращения травм.
- Не использовать на дорогах общего пользования.

# NiKA kids

ООО «Ника»  
426052, Россия, Удмуртская Республика,  
г. Ижевск, ул. Лесозаводская, д. 23  
тел. (3412) 55-00-00, e-mail: info@nikaltd.ru  
www.nika-foryou.ru

Санки детские

## «Тимка ТЗКУР»

с рукавичками арт. ТЗКУР

## ПАСПОРТ и руководство по эксплуатации



Рис. 2 Санки арт. ТЗКУР

**ВНИМАНИЕ!** Паспорт следует хранить в течение всего срока службы санок.

Поставщик и уполномоченная организация по принятию претензий от потребителя ООО «Ника». Вы можете оставить отзывы, пожелания и замечания: тел. (3412) 90-99-99, e-mail: otziv@nikaltd.ru

# EAC

Санки детские. Игрушка, несущая массу тела ребенка. Соответствует требованиям ТР ТС 008/2011 «О безопасности игрушек». ТУ 32.40.39-022-84597115-2018. Модель ТЗКУР+. Сделано в России.



С другими товарами  
производственной  
компании Nika можно  
ознакомиться на сайте  
nika-foryou.ru

Перед эксплуатацией санок следует ознакомиться с настоящим паспортом и руководством по эксплуатации, обратив внимание на разделы «Указания по эксплуатации» и «Требования безопасности».

### 1. Назначение

Санки предназначены для перевозки детей от 3 лет в положении "сидя". Оснащены полозьями и выдвижным колесным шасси, что позволяет комфортно перемещать их по плотному снегу, льду и на незначительные расстояния по твердым поверхностям (асфальту, бетону и пр.).

Санки состоят из крепкой сварной конструкции из стальных труб, покрытой порошковой эмалью и сиденья из реек. Предназначены для эксплуатации при температуре воздуха до -25°C. Подробное описание конструкции приведено в табл. 1.

табл. 1

Наименование	Краткое описание
Санки детские «Титаник ТЗЮР», рис.2	Плоские полозья, поперечная рейка, ручка два положения, пластиковые вкладыши под толкатель, ступенчатая подножка, ремень безопасности, выдвижные колёса, дополнительные колёса на полозьях, шнур, рукавички, ручка складная.

### 2. Технические характеристики (табл. 2)

Параметры	Положение на колёсах		Положение на полозьях
Длина (без ручки), мм	760		
Длина посадочного места, мм	390		
Ширина посадочного места, мм	290		
Ширина по колёсам/полозьям, мм	240	360	
Диаметр колёс/ширина полозьев	ø 125		30x15
Высота до ручки, мм	1000		940
Высота до сиденья, мм	240		180
Ширина по спинке, мм	385		
Масса, кг	6,22		
Ремень безопасности	+		
Дополнительное колесо	+		

### 3. Комплектность

- санки.....	1 шт.
- спинка сиденья.....	1 шт.
- ручка складная.....	1 шт.
- шнур.....	1 шт.
- рукавички.....	1 пара
- комплект крепежа.....	1 к-т
- паспорт и руководство по эксплуатации.....	1 шт.
- упаковка.....	1 шт.

### Примечание:

В торговую сеть санки поставляются комплектно. Сборку санок со спинкой и ручкой необходимо провести самостоятельно.

### 4. Указания по эксплуатации

- При необходимости закрепите шнур на передней перемычке санок (см. рис. 3).
- Установите в отверстие стойки рамы и закрепите при помощи винтов и гаек спинку сиденья (см. рис. 4).
- Ручка имеет шарнир, позволяющий ее складывать. В рабочем положении ручка крепится при помощи фиксатора.

### 4.5. Движение по твердому покрытию.

**Внимание!** Выдвижные колеса предназначены только для перемещения на короткие дистанции ( по магазинам, пересечение тротуара и т.п. ).

4.5.1. Для перемещения по твердому покрытию необходимо выдвинуть колёса, закреплённые на каркасе. Для этого носком ноги поднимите фиксатор (1) (см. рис. 5), колёса опустятся, затем нажав на рычаг (2), доведите колёса до фиксированного положения.

Паз на фиксаторе при этом должен зацепиться за ось колёс.

4.5.2. Для приведения санок в исходное положение (опора на полозья), необходимо:

- ногой поднять фиксатор (1), санки опустятся на полозья;
- носком ноги поднять рычаг (2) (рис. 5) до фиксированного положения.

При этом паз на фиксаторе зацепится за ось колёс.

4.6. При кратковременном перемещении по твердому покрытию, наклоните санки до опоры на колёса (1) (рис. 4).

4.7. После использования санок, очищайте все узлы от грязи, снега и солевых отложений. После окончания зимнего сезона протрите санки и храните в сухом помещении при температуре +2...+25°C при влажности 45-70%, не допуская прямого попадания солнечного света. Обратите внимание, при длительном хранении санки не должны опираться на колёса, т. е. они должны стоять вертикально или колёса должны быть подняты над лыжами.

4.8. Регулярно смазывайте шарниры и места сочленений, если это необходимо.

Регулярная смазка движущихся частей продлевает срок службы санок.

Для смазки используйте силиконовую смазку или спрей.

### 5. Требования безопасности

5.1. Во избежании травм, связанных с выпадением ребенка из санок, всегда используйте ремень безопасности.

#### 5.2. Запрещается:

- нагружать санки более 25 кг;
- катать одновременно несколько детей;
- оставлять санки на полозьях на наклонных поверхностях без присмотра;
- использовать санки для катания с гор с углом наклона более 10 градусов или прыжков с трамплина;
- спускать и поднимать санки с ребенком по наклонной поверхности, в том числе по лестнице, с бордюра проезжей части, удерживая за ручку-толкатель;
- оставлять или катать санки на колесах без удержания взрослым за ручку-толкатель;
- использовать полозья для перемещения по грунту и асфальту;
- перевозить детей на санках по проезжей части.

5.3. Во избежании переворачивания соблюдайте осторожность при чрезмерном наклоне санок.

5.4. Не позволяйте детям самостоятельно поднимать и опускать колёса.

5.5. Не оставляйте детей без присмотра.

5.6. Подготовка санок к использованию осуществляется взрослыми.

5.7. Для безопасности ребёнка регулярно проверяйте исправность узлов и соединений санок.

Не вносите изменения в конструкцию санок.

5.8. При перемещении санок, удерживая за ручку-толкатель, обращайте внимание на надежность крепления ее в пластмассовых втулках. **Внимание! Ручка не имеет дополнительной фиксации в пластмассовых втулках.**

### 6. Сведения о приёмке

Изделие проверено на соответствие действующей технической документации, образцу-этalonу, утверждённому в установленном порядке и признано годным для эксплуатации.

Дата изготовления « \_\_\_\_\_ » \_\_\_\_\_ 20 \_\_\_\_\_ г.

подпись и оттиск личного клейма лица, ответственного за приёмку и упаковку изделия



### 7. Гарантии изготовителя

7.1. Предприятие-изготовитель гарантирует качество санок при условии соблюдения потребителем правил и рекомендаций данного руководства.

7.2. Гарантийный срок 12 месяцев исчисляется со дня продажи при наличии в паспорте отметки о дате продажи, заверенной штампом торгующей организации. Срок службы 5 лет.