

Рис. 5

6.3 Внимание! Разрешайте ребенку самостоятельно перемещаться на велосипеде только на ровных горизонтальных специально оборудованных площадках.

7. Сведения о приемке

Изделие проверено на соответствие требованиям ТУ 9631-007-84597115-2016, соответствие образцу- эталону и признано годным к эксплуатации.

Дата изготовления « ____ » _____ 20 ____ г.

подпись и оттиск личного клейма лица,
ответственного за приемку и упаковку изделия

ОТК №

8. Гарантия изготовителя

8.1 Предприятие изготовитель гарантирует качество изделия при условии соблюдения потребителем правил и рекомендаций данного руководства.

Гарантийный срок 12 месяцев, исчисляется со дня продажи, при наличии в паспорте отметки о дате продажи, заверенной штампом торгующей организации.

Срок службы 5 лет.

8.2 Производитель оставляет за собой право вносить в конструкцию и внешний вид изменения, не ухудшающие качества изделия.

8.3 Гарантия не распространяется на случаи:

- Естественного износа отдельных элементов (колес, пластмассовых деталей, лако-красочного покрытия, аксессуаров);
- механические повреждения;
- неправильного хранения и эксплуатации;
- утери элементов комплектации;
- изменения цвета, повреждение ткани по вине покупателя.

9. Сведения о продаже

Дата продажи « ____ » _____ 20 ____ г.

подпись ответственного лица,
штамп торгующей организации

ПАСПОРТ и руководство по эксплуатации

Перед эксплуатацией велосипеда следует ознакомиться с настоящим паспортом и руководством по эксплуатации, обратив внимание на разделы «Указания по эксплуатации» и «Требования безопасности».



1. Назначение

Детский трехколесный велосипед ВДН1 предназначен для самостоятельной езды детей под присмотром родителей. В конструкции предусмотрена возможность перемещения сиденья вдоль рамы и фиксация в трёх положениях. Широкие колеса обеспечивают устойчивость велосипеда, а прочная стальная рама и эргономичное сиденье-безопасность и комфорт.

2. Технические характеристики табл. 1

Параметры	арт. ВДН1
Габаритные размеры	см. рис. 1
Грузоподъемность, кг	не более 25
Вес, кг (не более)	4,8



Рис. 6

Три положения сиденья

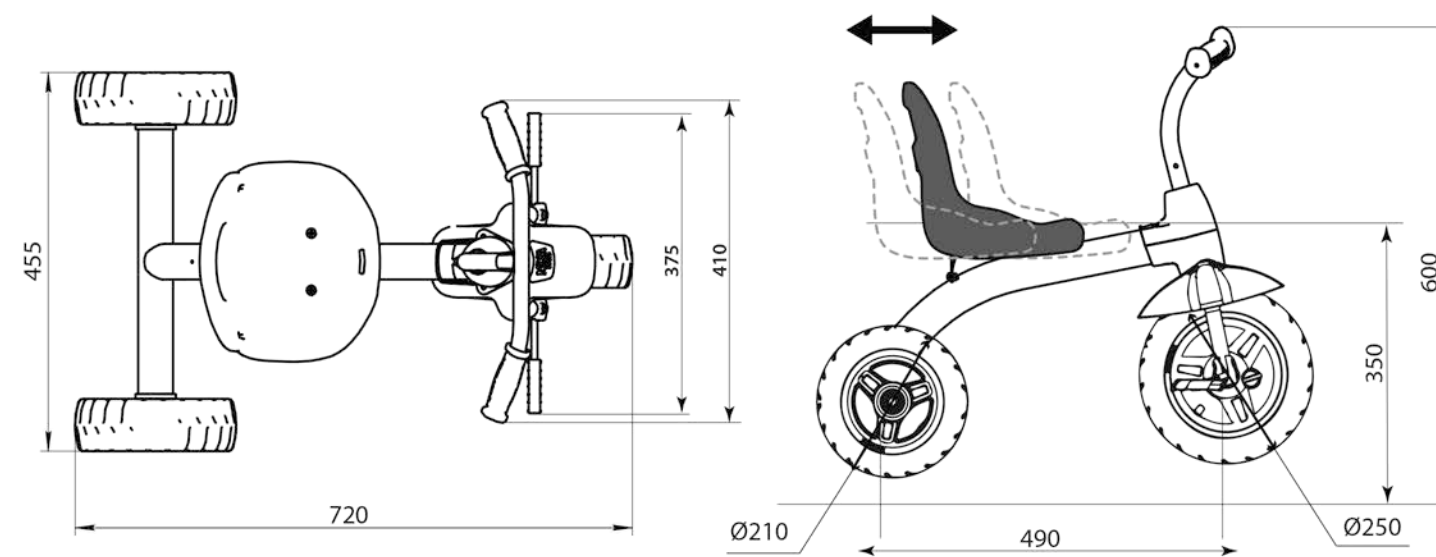


Рис. 1 Велосипед, арт. ВДН1

Внимание! Паспорт следует хранить в течение всего срока службы велосипеда.

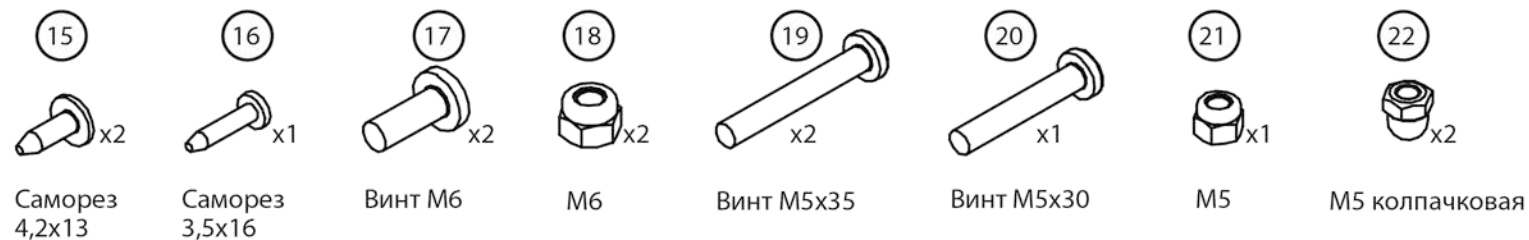


Рис. 2

3. Комплект поставки (Рис. 2)

№	Наименование	№	Наименование
1	Рама	9	Крыло переднее
2	Сиденье	10	Заглушка
3\4	Колесо заднее в сборе	11	Втулка
5	Переднее колесо в сборе	12	Нижний кожух
6	Вилка передняя	13	Верхний кожух
7	Наконечник	14	Руль в сборе
8	Втулка-заглушка		Паспорт, упаковка

Крепёжные элементы в комплекте:



4. Последовательность сборки велосипеда арт. ВДН1 (схема сборки):

4.1 Для приведения велосипеда в рабочее состояние необходимо провести сборочные операции в соответствии с прилагаемой схемой сборки. Для сборки применяются гаечный ключ на 10, 8 и отвертка с крестообразным шлицем.

4.2 Сборка рулевой колонки (см.рис. 3)

- надеть крыло переднее (9) на вилку (6);
- на ось вилки установить нижний передний кожух (12);
- собранный фрагмент установить в колонку рамы (1);
- установить втулку (11);
- надеть верхний передний кожух (13) на руль;
- вставить руль (14) в вилку (6);
- через втулку (11) соединить руль с вилкой при помощи винта M5x30 (20) и гайки (21);
- сомкнуть кожухи (12) и (13) на раме;
- соединить их при помощи самореза (16) через отверстие в крыле;
- вставить в отверстие заглушку (10).

4.3 Установка задних колес (см.рис. 4)

Вставить до упора (торец трубы должен упереться в торец втулки) и зафиксировать с помощью самореза (15).

5. Указания по эксплуатации

- 5.1 Перед началом эксплуатации проверьте работу основных узлов велосипеда: рулевой колонки, колес.
- 5.2 Перед каждым использованием проверяйте надежность крепления деталей велосипеда.
- 5.3 После использования очистите велосипед от влаги, пыли и грязи. Хранить в сухом помещении при температуре +2...+25°C при влажности 45-70%, не допуская попадания прямого попадания солнечного света.
- 5.4 Оберегайте велосипед от ударов и повреждений.

6. Требования к безопасности

- 6.1 Велосипед не оборудован тормозным устройством, поэтому не оставляйте велосипед на наклонной поверхности.
- 6.2 Категорически не допускается:
 - самостоятельное катание детей без присмотра взрослых;
 - использовать велосипед на проезжей части дорог;
 - пользоваться неисправным велосипедом;
 - использовать велосипед на непригодных, замусоренных, а также неровных поверхностях;
 - эксплуатация с нагрузкой на сиденье превышающей 25 кг;
 - буксировка велосипеда механическими транспортными средствами.

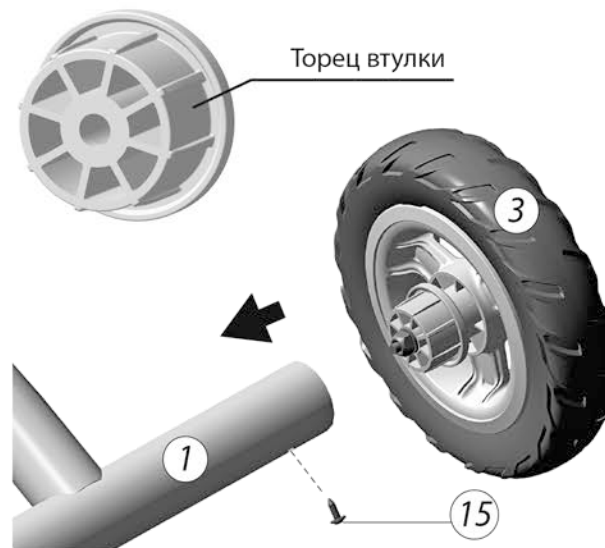


Рис. 4

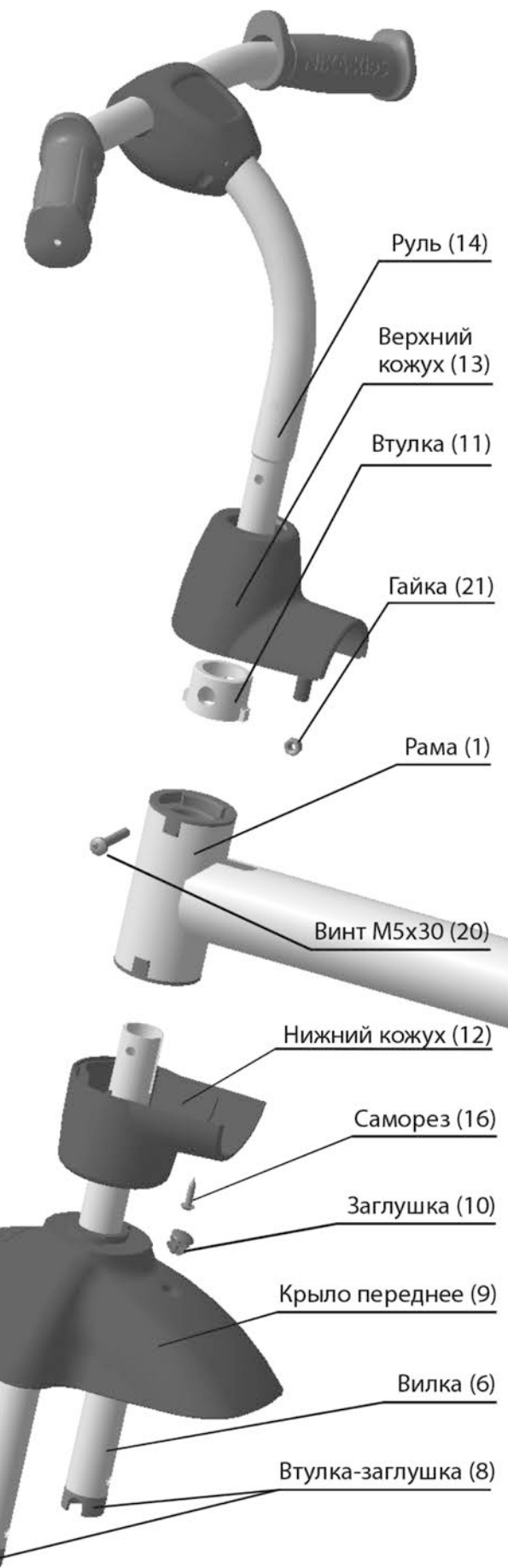


Рис. 3

ПРЕДУПРЕЖДЕНИЯ!

- существует опасность получения травм, связанных с падением с велосипеда.
- использовать велосипед только под присмотром взрослых.
- рекомендуется использовать защитную экипировку.
- не использовать на дорогах общего пользования